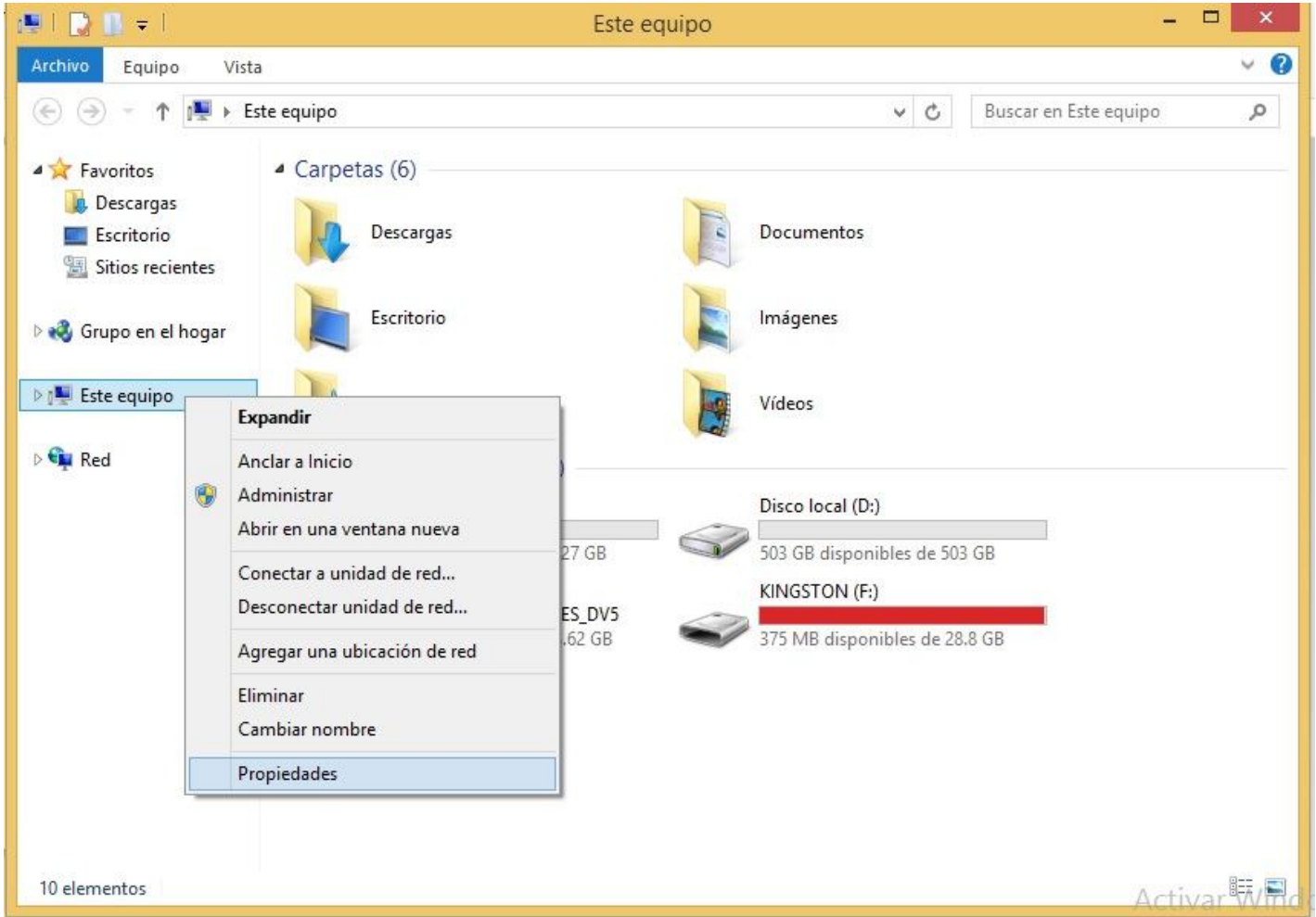


Windows 8.1

Detectar la versión de Windows que tenemos:



Sistema

Panel de control > Sistema y seguridad > Sistema


Buscar en el Panel de control

Ventana principal del Panel de control


- Administrador de dispositivos
- Configuración de Acceso remoto
- Protección del sistema
- Configuración avanzada del sistema

Ver información básica acerca del equipo

Edición de Windows

Windows 8.1 Enterprise 


© 2013 Microsoft Corporation. Todos los derechos reservados.



Sistema

Procesador:	Intel(R) Core(TM) i5-2450M CPU @ 2.50GHz 2.50 GHz
Memoria instalada (RAM):	6.00 GB
Tipo de sistema:	Sistema operativo de 64 bits, procesador x64
Lápiz y entrada táctil:	La entrada táctil o manuscrita no está disponible para esta pantalla

Configuración de nombre, dominio y grupo de trabajo del equipo

Nombre de equipo:	Mabel	 Cambiar configuración
Nombre completo de equipo:	Mabel	
Descripción del equipo:		
Grupo de trabajo:	WORKGROUP	

Activación de Windows

Windows no está activado. [Lea los Términos de licencia del software de Microsoft](#)

Id. del producto: 00261-30000-00000-AA825 [Activar Windows](#)

Vea también

- Centro de actividades
- Windows Update

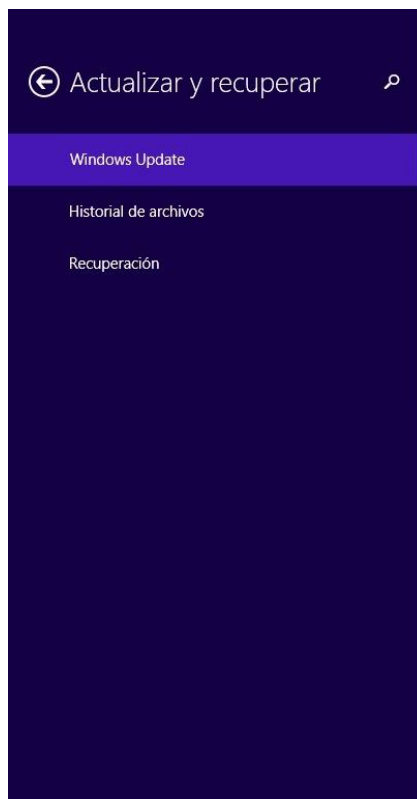
Activar Windows
Ir a Configuración de PC para



Con teclas **Alt + C** nos lleva a la **Búsqueda**, escribir **Windowsupdate**



Dar Click en Buscar ahora



Windows Update

Las actualizaciones se instalarán automáticamente.

No hay actualizaciones disponibles. Seguiremos buscando nuevas actualizaciones a diario.

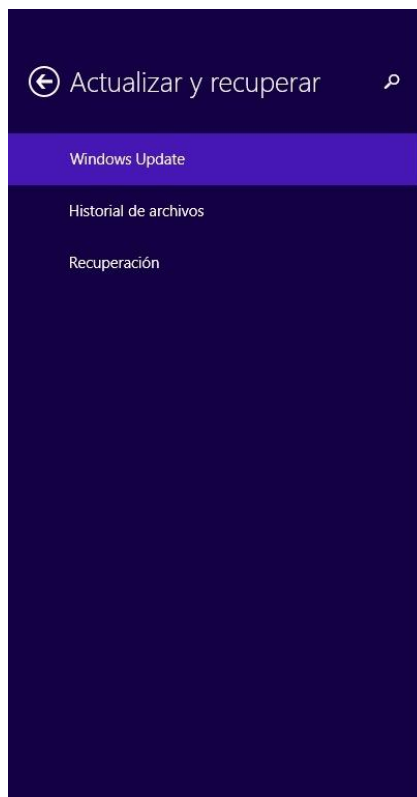
Buscar ahora



[Ver el historial de actualizaciones](#)

[Elegir cómo se instalan las actualizaciones](#)

Activar Windows
Ir a Configuración de PC para activar Windows.



Windows Update

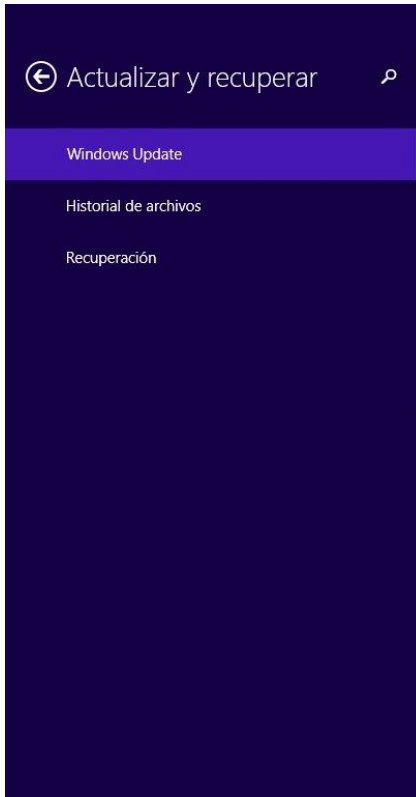
Buscando actualizaciones



[Ver el historial de actualizaciones](#)

[Elegir cómo se instalan las actualizaciones](#)

Activar Windows
Ir a Configuración de PC para activar Windows.



Windows Update

Descargar e instalar las actualizaciones (519.9 MB - 758.3 MB en total)

[Ver detalles](#)

[Instalar](#)

[Ver el historial de actualizaciones](#)

[Elegir cómo se instalan las actualizaciones](#)

Activar Windows

Ir a Configuración de PC para activar Windows.



Total seleccionado: 537.3 MB - 789.6 MB

[Instalar](#)

Seleccionar todas las actualizaciones importantes

Importante

Windows Defender

Actualización de definición para Windows Defender – KB2267602 (Definició... [Detalles](#)

Windows 8.1

Actualización de seguridad de Internet Explorer 11 para Windows 8.1 en siste... [Detalles](#)

Actualización de seguridad de Internet Explorer Flash Player para Windows... [Detalles](#)

Actualización de seguridad de Windows 8.1 para sistemas basados en x64 (... [Detalles](#)

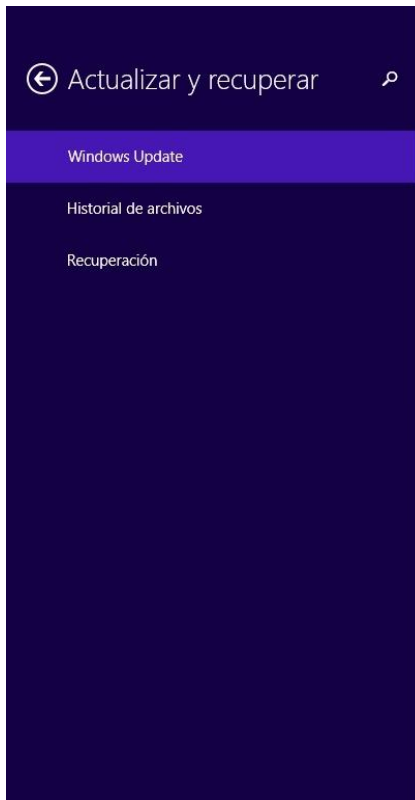
Actualización de seguridad para Microsoft .NET Framework 4.5.1 en Window... [Detalles](#)

Actualización de seguridad para Microsoft .NET Framework 4.5.1 en Window... [Detalles](#)

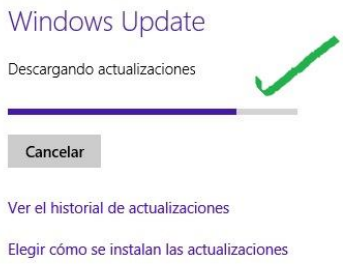
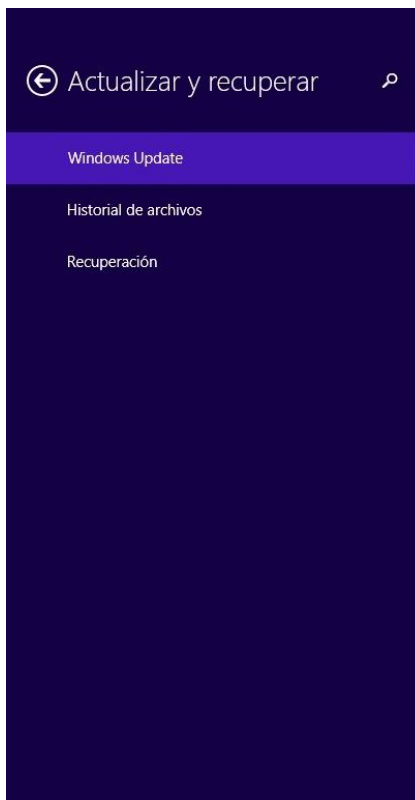
Actualización de seguridad para Microsoft .NET Framework 4.5.1 en Window... [Detalles](#)

Activar Windows

Ir a Configuración de PC para activar Windows.



Activar Windows
Ir a Configuración de PC para activar Windows.



Activar Windows
Ir a Configuración de PC para activar Windows.

Una vez instaladas las actualizaciones correspondientes en el equipo, nos pedirá reiniciar Windows.

Reiniciar el equipo y windows reiniciará normalmente